



1988
г. ВЯТСКИЕ ПОЛЯНЫ
Лицей



*Итоги работы
муниципального
общеобразовательного
учреждения
многопрофильного лицея
города Вятские Поляны
в 2006-2007
учебном году*

Муниципальное общеобразовательное учреждение
многопрофильный лицей города Вятские Поляны

612960 г. Вятские Поляны ул. Азина 45,
тел. (факс): (83334) 6-11-80,
E-mail: cbd@vplicei.ru

г. Вятские Поляны
2007



Составители: заместители директора

Ответственные за выпуск А.В. Устюжанин
Е.А. Ошуркова

Итоги работы муниципального общеобразовательного учреждения многопрофильного лицея города Вятские Поляны за 2006-2007 учебный год.— Вятские Поляны: Методическая служба лицея, 2007.— с. 22

Тираж—30

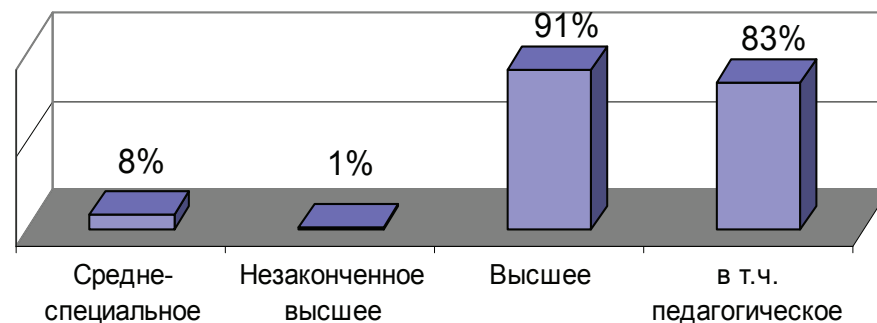
Городская правовая игра "Подросток и закон"	3 место	Сборная лицея
Городской конкурс "Веселые старты" для учащихся 2-х классов	1 место	Команда 2д класса
Городские соревнования "Папа, мама, я - спортивная семья"	1 место	Паренюк Леонид 4б кл. и его семья
Городской фестиваль "Творчество юных за безопасность дорожного движения" в номинации "практические работы по пропаганде безопасности ДД"	1 место	Команда 9в класса
Стипендиат Мэра города.	Стипендия 2006г	Шишкин Григорий, 11д Пивоварова Анастасия 11г
Областной конкурс инновационных проектов в номинации "Инновации в обучении"	3 место	Устюжанин А.В.
Окружная открытая научно-практическая конференция «Профильная школа—свобода выбора образовательного маршрута старшеклассника»	Организация и проведение	Выпуск сборника материалов
Городской конкурс передового педагогического опыта	Победители	Пастухова В.Б. Решетникова Н.А. Каюкова О.С.
Областной конкурс передового педагогического опыта	Диплом 2 степени	Решетникова Н.А.
Городской конкурс «Учитель года»	Победители в номинациях	Санникова Н.А. Пролеева Г.И. Петрова Л.Г.
Областной конкурс «Учитель года»	Участие	Пролеева Г.И. Санникова Н.А.
Национальный проект "Образование"	Обладатели президентского Гранта	Куковьякина Л.М. Стяжкина Е.В. Безбородова А.Г.

Штатная численность лицея

Наименование показателя	2004-05	2005-06	2006-07
всего	165	167	172
в т.ч. педагогические работники (без учета внешних)	102	98	100
из них штатные педагогические работники (без учета внешних)	102	98	98
педагогические работники, работающие на условиях штатного совместителя (внешние совместители)	5	8	10

Характеристика кадрового обеспечения по образованию

Образование педагогов	Количество	% от общего числа
Средне-специальное всего	8	8%
В т.ч. педагогическое	8	8%
Незаконченное высшее, всего	1	1%
В том числе педагогическое	1	1%
Высшее, всего	91	91%
В том числе педагогическое	83	83%

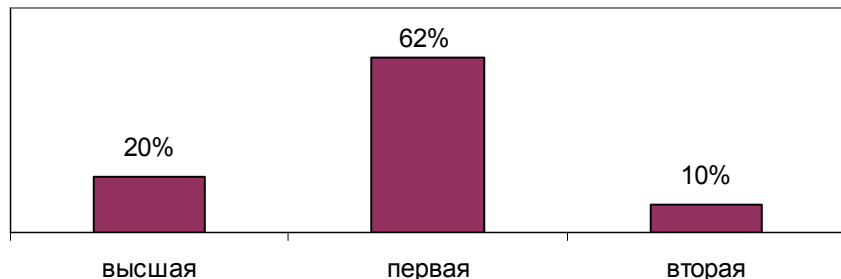


по стажу

Стаж педагогов	До 5 лет	5-10 лет	10-20 лет	Свыше 20 лет
Кол-во	8	9	33	50
% от общего числа	8%	9%	33%	50%

по квалификации

Квалификационная категория	Количество
Высшая	20
Первая	62
Вторая	10



Правительственные награды	3
Отличник народного образования	11
Почётный работник общего образования РФ	7
Грамоты Министерства образования	7
Грамоты департамента образования области	2
Грант Президента РФ	4

Городской конкурс "Безопасное колесо"	2 место	Команда лица
Городская легкоатлетическая эстафета	1 место	Команда 3б и 4б классов
Городские соревнования по настольному теннису	1 место	Команда лица
XVII Спартакиада учащихся общеобразовательных школ города	1 место	Команда лица
Городской конкурс среди образовательных учреждений "Крепче за баранку держись"	1 место	Команда лица
Городская ВСИ «Орленок»	2 место	Команда лица
Турнир по волейболу работников МУО города и района	1 место	Команда лица
Городские соревнования по лыжным гонкам	1 место	Сборная 3-4 классов
Городская спартакиада трудовых коллективов. Лыжные гонки	1 место	Безбородова Алевтина Григорьевна
Городская спартакиада трудовых коллективов. Лыжные гонки	1 место	Хуснутдинов Расим Харертдинович
Городская спартакиада трудовых коллективов. Лыжные гонки	3 место	Санников Сергей Иванович
Городская спартакиада трудовых коллективов. Стрельба	1 место	Сборная педагогов лица
Городские соревнования по лыжным гонкам	1 место	Сборная лица 5-11 кл
Городской конкурс патриотической песни	Диплом 2 степени	
Городской турнир по футболу на приз В.Болотова	1 место	команда юношей 10-11 классов
Городская игра "Дом, который построим мы"	Диплом в номинации "Вятские хватские"	Команда третьеклассников
Городской туристический слет	2 место	Сборная лица
Городской шахматный турнир	1 место	Сборная лица 2-7 классы

Участие лицеистов в различных конкурсах

Городской конкурс исследовательских работ по краеведению в номинации историческое краеведение	2 место	Абдуллина Сабина, 11г кл. Рук. Пролеева Г.И.
Городской конкурс исследовательских работ по краеведению в номинации экономическое краеведение	1 место	Копытова Алена, 11в кл. Рук. Пролеева Г.И.
Городской конкурс кормушек для птиц	1 место	Шахмаева Дарья, 2г кл.
Городской конкурс кормушек для птиц	2 место	Игумнов Константин, 4б кл.
Городской конкурс исследовательских работ «Человек и окружающая среда»	1 место	Иванова Ксения 11в, Королева Мария 11в Рук. Тимофеева И.В. Шаброва Елена 7а, Елюшкина Ирина 7а Рук. Пролеева Г.И.
	2 место	
	1 место	
Городской конкурс патриотической песни	Диплом 2 степени	Галимуллин Альберт, 11е кл. Рук. Третьякова Г.М.
Конкурс городской детской библиотеки в номинации "Сам себе писатель"	1 место	Паренюк Леонид, 4б кл Соловьева Дарья, 4б кл Игумнов Костя, 4б кл
	2 место	
	3 место	
Городской фестиваль "Творчество юных за безопасность дорожного движения" в номинации "стихи"	2 место	Ксения Лукиных, 7д кл. Анастасия Ахтямова, 4б кл. Анастасия Устюгова, 5а кл. Виктория Пестерева, 5а кл
	3 место	
	1 место	
	2 место	
Региональный конкурс "Лучший урок письма"	2 место	Котельникова Мария, 10г кл. Рук. Казюлина Л.Н.
Межрегиональная научно-практическая конференция «Моё Я в Большой науке»	3 место	Копытова Алена 11а, Рук. Пролеева Г.И.

Вятский государственный гуманитарный университет - консультирование кафедры естественных предметов, проведение спецкурсов для учащихся химико-биологического профиля, консультирование исследовательской деятельности учащихся по экологии и биологии.

Удмуртский государственный университет - консультирование учителей кафедры укрепления и охраны здоровья, проведение спецкурсов для учащихся оборонно-спортивного профиля, научное обеспечение экспериментальной площадки «Разработка педагогической технологии «Спортивно ориентированное физическое воспитание (по проекту В.К. Бальсевича) в условиях многопрофильного лицея и определение её эффективности».

Казанский государственный технический университет им. Туполева - консультирование отделов физики и информатики кафедры точных предметов, проведение спецкурсов для учащихся физико-математического профиля, проведение спецкурсов для учащихся химико-биологического профиля.

Вятский государственный университет – методическое сопровождение преподавания экономики на углубленном уровне, проведение спецкурсов для учащихся социально-экономического профиля.

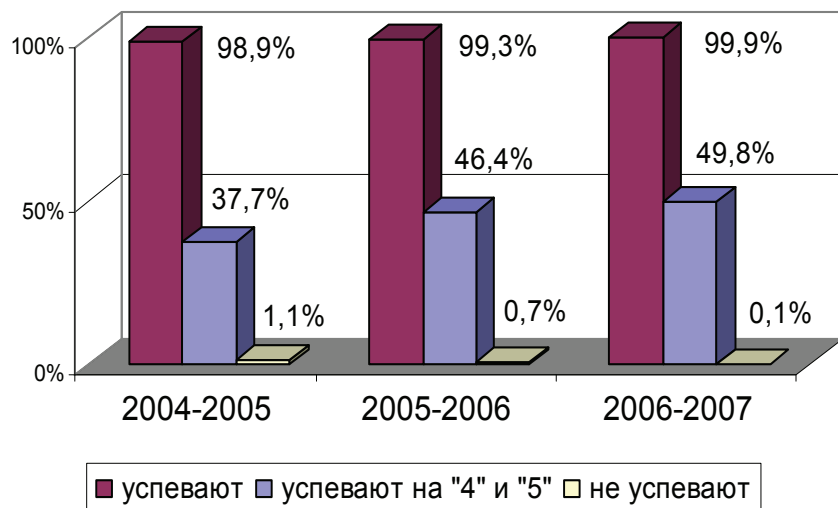
КИПК и ПРО - научное консультирование педагогов лицея по вопросам формирования ключевых компетентностей, научное сопровождение лицея как базового образовательного учреждения Кировского института повышения квалификации и переподготовки руководящих кадров по теме «Проектирование индивидуальных образовательных траекторий учащихся».

Изменение контингента обучающихся в лицее

Год	Численность	
	обучающихся	классов-комплектов
2004-2005	1381	61
2005-2006	1321	51
2006-2007	1319	51

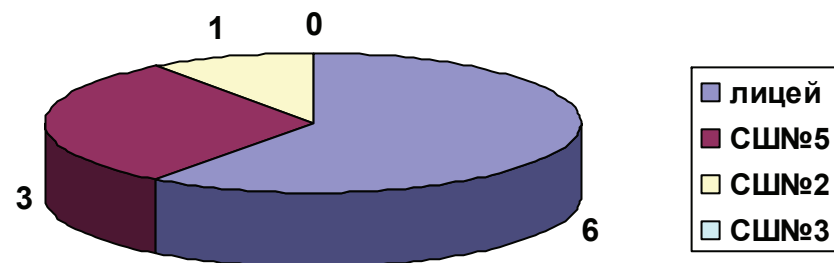
Итоговая успеваемость учащихся лицея

	2004-2005	2005-2006	2006-2007
Успевают (%)	98,9	99,3	99,9
Успевают на "4" и "5" (%)	37,7	46,4	49,8
Не успевают (%)	1,1	0,7	0,1
Оставлены на повторное обучение (чел)	13	9	1



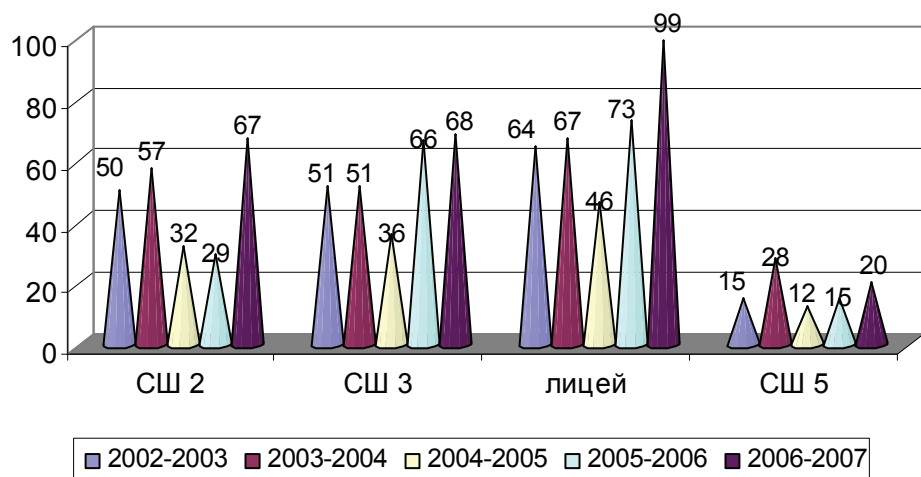
3	Спиридонова Анжела	Технология	1 место	Решетникова Н.А.
4	Мухаметшина Фарида	Технология	3 место	Решетникова Н.А.
5	Храбрых Екатерина	Информационные технологии	3 место	Березина Л.А.
6	Кунаев Александр	Информатика	3 место	Березина Л.А.
7	Плетенева Мария	География	Благодарственное письмо	Куковякина Л.М.
8	Андреев Борис	Физика	Похвальный отзыв	Куковякин С.А.
9	Пенкин Иван	Физика	Похвальный отзыв	Куковякин С.А.
10	Колесников Сергей	Математика	Похвальный отзыв	Белоглазова Н.Л.
<i>Всероссийские олимпиады</i>				
1	Иванов Николай	История	3 место	Кощеева А.В.

Соотношение призеров областных олимпиад 2006-2007 учебного года по школам города



Количество победителей и призеров городских предметных олимпиад

ОУ	2002-2003	2003-2004	2004-2005	2005-2006	2006-2007
лицей	64	67	46	73	99
СШ 2	50	57	32	29	67
СШ 3	51	51	36	66	68
СШ 5	15	28	12	15	20
Итого:	180	203	126	183	254



Результаты участия лицейстов в областных и всероссийских олимпиадах

№	Фамилия, Имя	предмет	Рейтинг	Учитель
Областные олимпиады				
1	Иванов Николай	История	1 место	Кощеева А.В.
2	Ошуркова Ирина	Русский язык	2 место	Шульгина Н.И. Казюлина Л.Н.

Показатели успеваемости по лицее по ступеням обучения в текущем учебном году

Ступень обучения	Кол-во учащихся	Кол-во классов	кол-во успевающих	% успеваемости	Кол-во неуспевающих	Кол-во отличников	Кол-во ударников
I	501	18	500	99,7	1	33	209
II	620	24	620	100	-	35	225
III	198	9	198	100	-	6	79

Информация об итоговой успеваемости учащихся общеобразовательных школ города

ОУ	Успеваемость, %		Качество знаний, %			
	2006	2007	2006		2007	
			На «5»	На «4» и «5»	На «5»	На «4» и «5»
По городу	99,2	99,3	5,6	43,5	5,8	44,9
СШ 2	99,9	99,9	6	42,3	5,9	44,7
СШ 3	99,7	100	6,2	44,5	7,4	48,1
лицей	99,3	99,9	6,3	46,4	5,6	49,8
СШ 5	99,5	98,9	5,3	41,3	5,5	38,4
О(с)ш	88,2	85,4	0	13	1,3	10,2
С(к)ош	100	100	1,6	37	1,3	42,9

Классные коллективы с отрицательной динамикой качества знаний

Класс	Качество (%)		Классный воспитатель
	2005-2006	2006-2007	
6в	62,5%	38%	Вакилова Р.М.

Классные коллективы с положительной динамикой качества знаний

Класс	Качество (%)		Классный воспитатель
	2005-2006	2006-2007	
3а	60%	68%	Редькина В.С.
3б	74%	77%	Пастухова В.В.
3в	60%	67%	Каюкова О.С.
4а	72%	82%	Селезнева Л.В.
4в	76%	77%	Шешегова О.В.
4г	68%	69%	Зверева Л.Г.
6б	78%	84%	Хакимова З.Р.
11а	9%	24%	Саблина И.А.
11в	43%	55%	Семенюк Н.А.
11г	42%	60%	Егорьева Г.А.
11д	61%	89%	Удалова Т.И.

Развитие различных форм получения образования

Форма	Количество учащихся		
	2004-2005	2005-2006	2006-2007
Экстернат	-	1	2
Обучение на дому	4	5	4
Семейное обучение	10	1	2

«Русский медвежонок»

9	Андреева Альбина	7	Диплом 1 степени	Шульгина Н.И.
10	Егорьева Алена	7	Диплом 3 степени	Шляпникова В.Н.
11	Галиаскарова Алина	4	Диплом 3 степени	Селезнева Л.В.
12	Харитоновна Екатерина	3	Похвальный отзыв	Пастухова В.Б.
13	Петров Константин	7	Похвальный отзыв	Шляпникова В.Н.
14	Батрашова Алена	6	Похвальный отзыв	Еремеева О.Н.

Информация о количестве участников и победителей в интеллектуальных конкурсах по городу

	"Русский медвежонок"		"Кенгуру"		"Золотое Руно"	
	Участники	Призеры	Участники	Призеры	Участники	Призеры
СШ 2	161	4	230	11	19	1
СШ 3	109	4	108	0	27	2
лицей	363	7	216	5	59	7
СШ 5	36	1	43	0	34	0
Итого	669	16	597	16	139	10

Показатели участия лицеистов в городских олимпиадах за последние 3 года

Год	количество участников	количество призовых мест	% призеров от общего кол-ва участников
2004-2005	189	46	24,2
2005-2006	219	73	33,3
2006-2007	234	99	39

Количество участников лицейской научно-практической конференции за три года по направлениям

Предметные направления	2004-2005	2005-2006	2006-2007
Русский язык и литература	6	9	6
Иностранный язык	2	4	9
История, обществознание, МХК	0	2	6
Математика, физика, информатика	9	11	6
Экономика	13	9	7
География, биология, химия	6	8	2

Результаты интеллектуальных конкурсов

№	Фамилия, Имя	Класс	Рейтинг	Учитель
«Кенгуру»				
1	Ковязина Ольга	5	Похвальный отзыв	Вакилова В.В.
2	Малкова Анна	6	Похвальный отзыв	Хакимова З.Р.
3	Андреева Альбина	7	Похвальный отзыв	Белоглазова Н.Л.
4	Пенкин Иван	8	Похвальный отзыв	Белоглазова Н.Л.
5	Орехов Максим	10	Похвальный отзыв	Устюжанин А.В.
«Золотое руно»				
1	Третьяков Иннокентий	4	Диплом за 1 место	
2	Уржумцев Павел	5	Диплом за 1 место	
3	Мякишева Мария	11	Диплом за 2 место	

Результаты итоговой аттестации выпускников

Выпускники ОУ, прошедшие обучение по программам:	Всего на конец учебного года	В том числе получили документ об образовании:			
		Всего		В т.ч. особого образца	
		Кол-во	%	Кол-во	%
Основного общего образования (9кл)	64	64	100	2	3,1
Среднего (полного) общего образования (11кл)	99+2 экст.	101	100	4	3,9
Итого:	163+2экст.	165	100	6	3,6

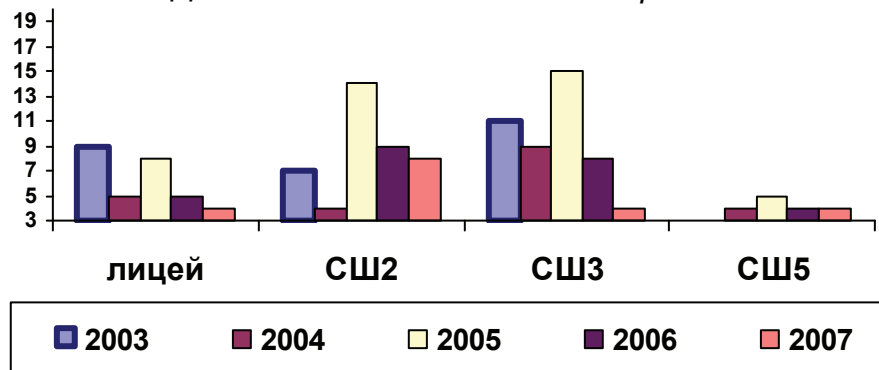
Выпускники лицея, получившие аттестаты особого образца и медали

Суляева Наталья	9в	аттестат особого образца
Спиридонова Анжела	9в	аттестат особого образца
Храбрых Екатерина	11д	золотая медаль
Шишкин Григорий	11д	серебряная медаль
Катков Александр	11д	серебряная медаль
Пивоварова Анастасия	11г	серебряная медаль

Информация о количестве медалистов в образовательных учреждениях города

ОУ	2002-2003	2003-2004	2004-2005	2005-2006	2006-2007
лицей	4з + 5с	2з + 3с	1з + 7с	4з + 1с	1з+3с
СШ 2	6з + 1с	3з + 1с	9з + 5с	5з + 4с	6з+2с
СШ 3	4з + 7с	4з + 5с	5з + 10с	6з + 2с	2з+2с
СШ 5	1з + 2с	2з + 2с	2з + 3с	3з + 1с	2з+2с

Динамика медалистов в ОУ города

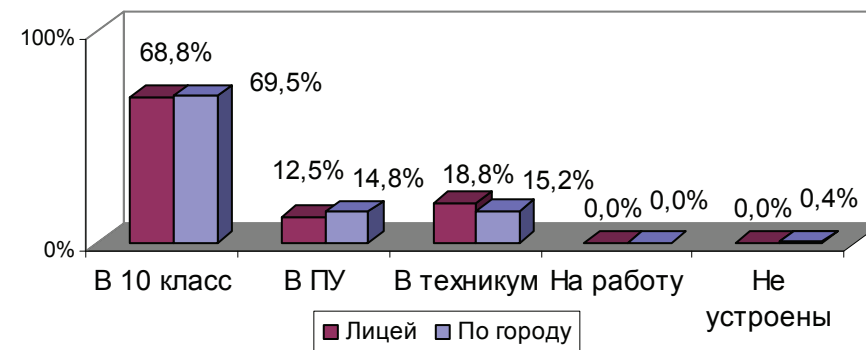


Результаты экзаменов в классах
с углубленным изучением отдельных предметов
в лицее

класс	предмет углубления	% качества	учитель
9а	технология	57,1%	Воронин А.Л.
		100%	Решетникова Н.А.
9б	технология	69,2%	Воронин А.Л.
		100%	Решетникова Н.А.
9в	математика	73,9%	Белоглазова Н.Л.
11а	технология	100%	Решетникова Н.А.
		100%	Батуева М.Ф.
11в	экономика	100%	Пислегина Г.И.
	биология	100%	Тимофеева И.В.
11г	русский язык	90%	Егорьева Г.А.
	Англ. язык	66,7%	Архипова А.В.
	Англ. язык	100%	Титова Г.Б.
	Немец. язык	100%	Звезда Г.Д.
11д	физика	89,5%	Куковякин С.А.
	математика	100%	Удалова Т.И.
11е	физическая культура	72,2%	Понарин А.А. Хуснутдинов Р.Х.

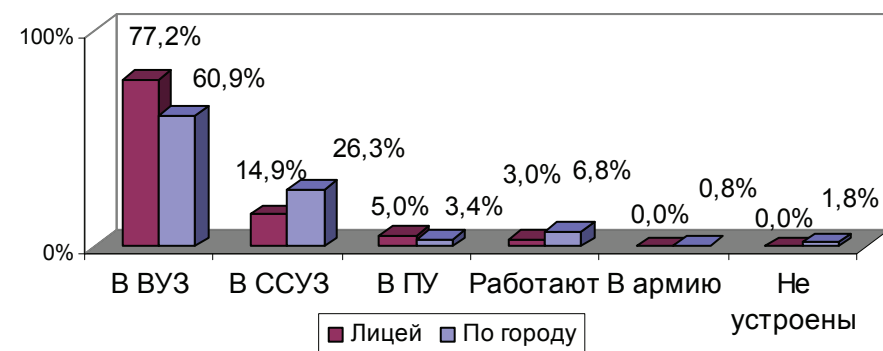
Распределение выпускников 9-х классов
в 2006-07 учебном году по формам обучения

Получили аттестат	Из них				
	В 10 класс	В ПУ	В техникум	На работу	Не устроены
64	44	6	12	0	0



Трудоустройство выпускников 11 классов
в 2006-2007 учебном году

Получили аттестат	Поступили					
	В ВУЗ	В ССУЗ	В ПУ	На работу	В армию	Не устроены
101	78	15	5	3	0	0



Биология

	2003	2004	2005	2006	2007
По области	3,77	3,92	4,05	3,93	3,85
По округу					3,83
По городу	5	3,6	4,54	4,2	4,13
Лицей			5	4,29	3

Химия

	2003	2004	2005	2006	2007
По области	3,69	3,81	3,79	3,83	3,67
По округу					3,69
По городу	4,1	3,5	4,25	3,8	3,74
Лицей			4	3,89	4

Обществознание

	2005	2006	2007
По области	3,92	3,29	3,88
Лицей			4,07

Выпускники, набравшие наибольшее количество баллов по результатам ЕГЭ в лицее

Русский язык

Шишкин Григорий 11д – 83 балла

Фахрутдинова Диляра 11в – 83 балла

Математика

Катков Александр 11д – 90 баллов

Физика

Катков Александр 11д – 96 баллов
(второй результат по области)

История России

Пивоварова Анастасия 11г – 87 баллов

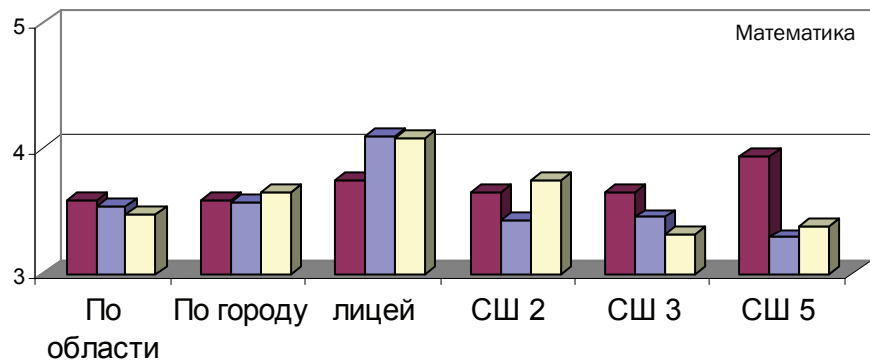
Результаты ЕГЭ-2007 в лицее

Предмет	всего сдавало	в т.ч. на оценку				Средняя оценка по		
		5	4	3	2	лицею	городу	области
математика	48	15	26	5	2	4,13	3,65	3,48
химия	2	-	2	-	-	4	3,74	3,68
биология	1	-	-	1	-	3	4,13	3,85
русский язык	69	19	35	15	-	4,06	4,05	3,97
физика	21	9	9	3	-	4,29	3,98	3,71
история	4	2	-	2	-	4	4	3,82
обществознание	15	4	8	3	-	4,07	-	3,88
география	4	-	4	-	-	4	3,83	3,57

Динамика среднего балла по ОУ города

Математика
средняя оценка по годам

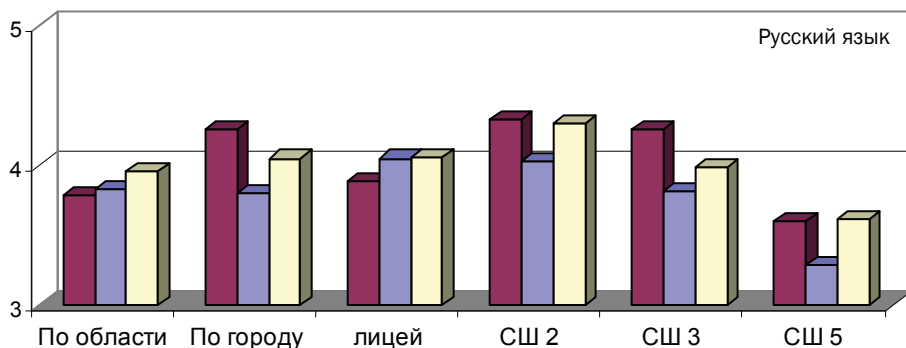
	2003 г	2004 г	2005 г	2006 г	2007 г
по области	3,66	3,61	3,59	3,54	3,48
по округу					3,52
по городу	3,61	3,55	3,58	3,57	3,65
лицей	3,68	3,9	3,75	4,10	4,13
СШ 2	3,7	3,4	3,65	3,42	3,75
СШ 3	3,58	3,3	3,65	3,45	3,32
СШ 5	3,37	3,6	3,93	3,29	3,38



■ 2005 ■ 2006 ■ 2007

Русский язык средняя оценка по годам

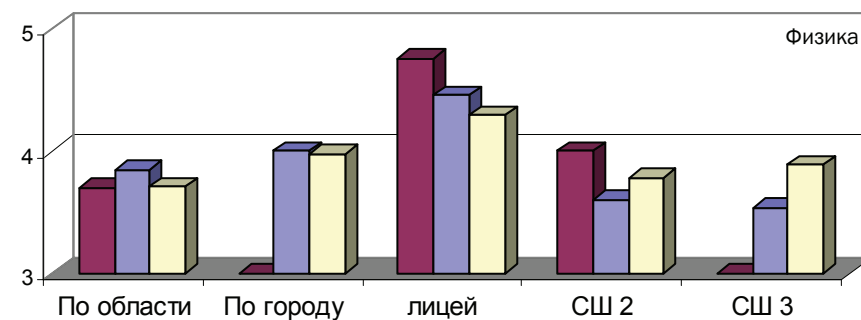
	2005 г	2006 г	2007 г
По области	3,79	3,83	3,96
По округу			3,90
По городу	4,25	3,8	4,05
СШ 2	4,33	4,03	4,3
СШ 3	4,25	3,82	3,98
лицей	3,89	4,05	4,06
СШ 5	3,60	3,29	3,61



■ 2005 ■ 2006 ■ 2007

Физика средняя оценка по годам

	2005	2006	2007
По области	3,7	3,85	3,7
По округу			3,72
По городу		4	3,98
Лицей	4,75	4,45	4,29
СШ 2	4,00	3,6	3,78
СШ 3		3,54	3,89



■ 2005 ■ 2006 ■ 2007

История

	2005	2006	2007
По области	3,8	3,78	3,83
По округу			3,77
По городу	4	4,4	4
Лицей	4	4,5	4

География

	2006	2007
По области	3,74	3,57
По округу		3,58
По городу	5	3,83
Лицей	-	4