


## О дорожных "ловушках"

Многие считают, что несчастье на дорогах - случайность - и уберечься от нее невозможно. Это неверно! Несчастье на дорогах - случайность кажущаяся. Не многим известно, что 95% детей, пострадавших на дорогах в дорожных происшествиях, были сбиты автомобилями в повторяющихся ситуациях, так называемых дорожных "ловушках". Дорожная "ловушка" - это ситуация обманчивой безопасности. Такие "ловушки" надо уметь разгадать и избегать их.

**ЛОВУШКА 1 - КОГДА РЕБЕНОК СПЕШИТ НА АВТОБУС - ОН НЕ ВИДИТ НИЧЕГО ВОКРУГ**



**ЛОВУШКА 2 - РЕБЕНОК ЧАСТО НЕ ПОДОЗРЕВАЕТ, ЧТО ЗА ОДНОЙ МАШИНОЙ МОЖЕТ БЫТЬ СКРЫТА ДРУГАЯ**




"Машина медленно идет, успею перебежать", - думает ребенок... и попадает под автомобиль.

**ЛОВУШКА 3 - ОСТАНОВКА - МЕСТО, ГДЕ ДЕТИ ЧАЩЕ ВСЕГО ПОПАДАЮТ ПОД МАШИНУ**




Где опаснее всего переходить улицу: в зоне остановки или на перекрестке? Обычно дети говорят: "На перекрестке опаснее". Это не так. В зоне остановки попадают под машину в три раза больше детей, чем на перекрестке.

#### ЛОВУШКА 4 - УЧИТЕ ДЕТЕЙ НАБЛЮДАТЬ ЗА ДОРОГОЙ, ВИДЕТЬ И ПРЕДВИДЕТЬ ОПАСНОСТИ



Дети попадают под машину в типичных дорожных "ловушках".

#### ЛОВУШКА 5 - ОБЫЧНО ДЕТИ, ПРОПУСТИВ МАШИНУ, ТУТ ЖЕ БЕГУТ ЧЕРЕЗ ДОРОГУ. ЭТО ОЧЕНЬ ОПАСНО!



В первые мгновения только что проехавший автомобиль нередко закрывает собой встречную машину. Под нее может попасть ребенок, если он, пропустив первый автомобиль, сразу побежит через дорогу.

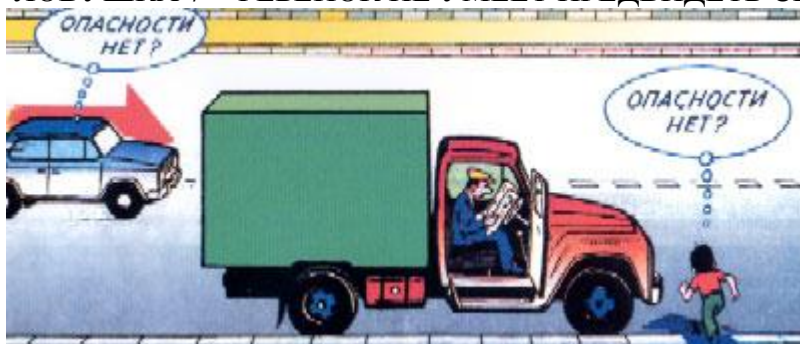
#### ЛОВУШКА 6 - УЧИТЕ РЕБЕНКА НАБЛЮДАТЬ ЗА ДОРОЖНОЙ ОБСТАНОВКОЙ СЛЕВА И СПРАВА, КОГДА СТОИТЕ НА ОСЕВОЙ ЛИНИИ



Остановившись на осевой линии, дети следят, как правило, лишь за теми автомобилями,

которые подъезжают к ним справа, и не думают о машинах, идущих у них за спиной. Испугавшись, ребенок может сделать шаг назад - прямо под колеса автомобиля, подъехавшего к нему слева.

### ЛОВУШКА 7 - РЕБЕНОК НЕ УМЕЕТ ПРЕДВИДЕТЬ СКРЫТУЮ ОПАСНОСТЬ



Чем может быть опасна стоящая машина? За стоящей машиной часто бывает скрыта другая, движущаяся.

### Для детей-пешеходов.

Когда ты идешь по улице пешком, то являешься пешеходом. Ходить по улице тебе разрешается только по тротуарам, придерживаясь правой стороны, чтобы не мешать движению встречных пешеходов. Если тротуара нет, иди навстречу движению по обочине или краю дороги. Тогда не только водитель видит тебя издали, но и ты видишь приближающуюся машину.

Для того, чтобы перейти на другую сторону улицы, имеются определенные места и называются они пешеходными переходами. Они обозначены дорожными знаками "Пешеходный переход" и белыми линиями разметки "зебра". Если нет обозначенного пешеходного перехода, ты можешь переходить улицу на перекрестках по линиям тротуаров или обочин.

Прежде чем перейти дорогу, убедитесь в полной безопасности. Остановись у края проезжей части, прислушайся, посмотри налево и, если нет машин, дойди до середины проезжей части. Еще раз посмотри направо, и при отсутствии транспорта закончи переход. Дорогу нужно переходить под прямым углом и в местах, где дорога хорошо просматривается в обе стороны.

Если на пешеходном переходе или перекрестке есть светофор, он покажет тебе, когда идти, а когда стоять и ждать. Красный свет для пешеходов - стой, желтый - жди, зеленый - иди. Никогда не переходи улицу на красный свет, даже если машин поблизости нет.

Как только загорелся зеленый свет, не "бросайся" с тротуара на дорогу. Бывает, что у машины неисправны тормоза, и она может неожиданно выехать на пешеходный переход. Поэтому переходить дорогу надо спокойно.

### Переходи, а не перебегай!

Чтобы не оказаться на дороге в аварийной ситуации, ты должен понимать, когда автомобиль становится опасным. Машина не может остановиться мгновенно, даже если водитель нажмет на тормоз. Она еще несколько метров будет быстро скользить по дороге. Так быстро, что не успеешь сделать даже шага назад.

Намного безопасней, если ты и водитель видите друг друга издали. Тогда и он успеет затормозить заранее, и ты сможешь вовремя остановиться.

Главное правило безопасного поведения - предвидеть опасность. Замедли шаг, прислушайся, когдаходишь к арке, углу дома - в общем, к любому месту, откуда может неожиданно выехать машина.

Умный пешеход никогда не выбежит на дорогу, даже если это место для перехода. Он пойдет спокойно, потому что для водителя выскочивший на дорогу человек - всегда неожиданность, и неизвестно, сумеет ли водитель с этой неожиданностью справиться.

Опасно играть рядом с дорогой: кататься на велосипеде летом или зимой на санках.

Инспектор по пропаганде БДД

А. Линок